

Az információs szakadék csökkentése

A kutatás eredményei

Dr. SIMON DÁVID

Országos Gyermekvédő Liga

Témakörök

- A célcsoport elérésének problémái
- Minták
- A NEET-fiatalok körében végzett kutatás eredményei
- A szakemberek körében végzett kutatás eredményei
- Hasznosítás és további feladatok

CÉLCSOPORTOK

- NEET-fiatalok, akik valamilyen formában érintettek a bullyinggal: áldozatok, elkövetők vagy szemtanúk
 - A NEET rövidítés angol nyelvterületről származik, jelentése nor in education nor in employment. Azaz a NEET rövidítés azokra a fiatalokra utal, akik nem vesznek részt a foglalkoztatásban, oktatásban vagy képzésben. A projekt keretében a fogalom értelmezése még szűkebb, azokat a 16-29 év közötti fiatalokat soroljuk ebbe a körbe, aki NEET státuszukat nem önként választották, azaz nem önszántukból maradtak távol sem az oktatástól sem a munkaerőpiacról.
- Szakemberek, akik foglalkozásuk körében találkoznak NEET-fiatalokkal

A célcsoportok elérésének nehézségei

- COVID
- Az ITC-eszközök és az internet-elérés nehézségei a NEET-fiatalok körében
- Nehezebb volt elérni őket, mert nincsenek intézményekben és mert közvetlenül rájuk irányuló rendszerszintű szolgáltatás alig elérhető a partnerországokban, ezért az elérés a tervezettnél hosszabb időt vett igénybe!
- Szakembert is nehéz volt találni, ők jellemzően az átlagnál is leterheltebbek voltak.

		Ország							
		Horvátország		Magyarország		Olaszország		Spanyolország	
		Count	Column N %	Count	Column N %	Count	Column N %	Count	Column N %
Életkor	16 év alatt	0	0,0%	1	2,2%	0	0,0%	0	0,0%
	16-18	15	3,6%	19	42,2%	9	26,5%	8	17,4%
	19-23	180	43,5%	8	17,8%	8	23,5%	29	63,0%
	24-29	219	52,9%	15	33,3%	15	44,1%	5	10,9%
	30 felett	0	0,0%	2	4,4%	2	5,9%	4	8,7%
Nem	Nem besorolható	2	,6%	1	2,8%	0	0,0%	0	0,0%
	Férfi	58	17,7%	9	25,0%	9	28,1%	6	15,0%
	Nő	255	77,7%	24	66,7%	18	56,3%	14	35,0%
	”Jobb, ha nem beszélünk róla”	13	4,0%	2	5,6%	5	15,6%	20	50,0%
Lakóhely	Nagyváros	97	29,6%	25	69,4%	11	34,4%	22	55,0%
	Város vagy vonzáskörzete	75	22,9%	11	30,6%	14	43,8%	4	10,0%
	Falu	156	47,6%	0	0,0%	7	21,9%	14	35,0%

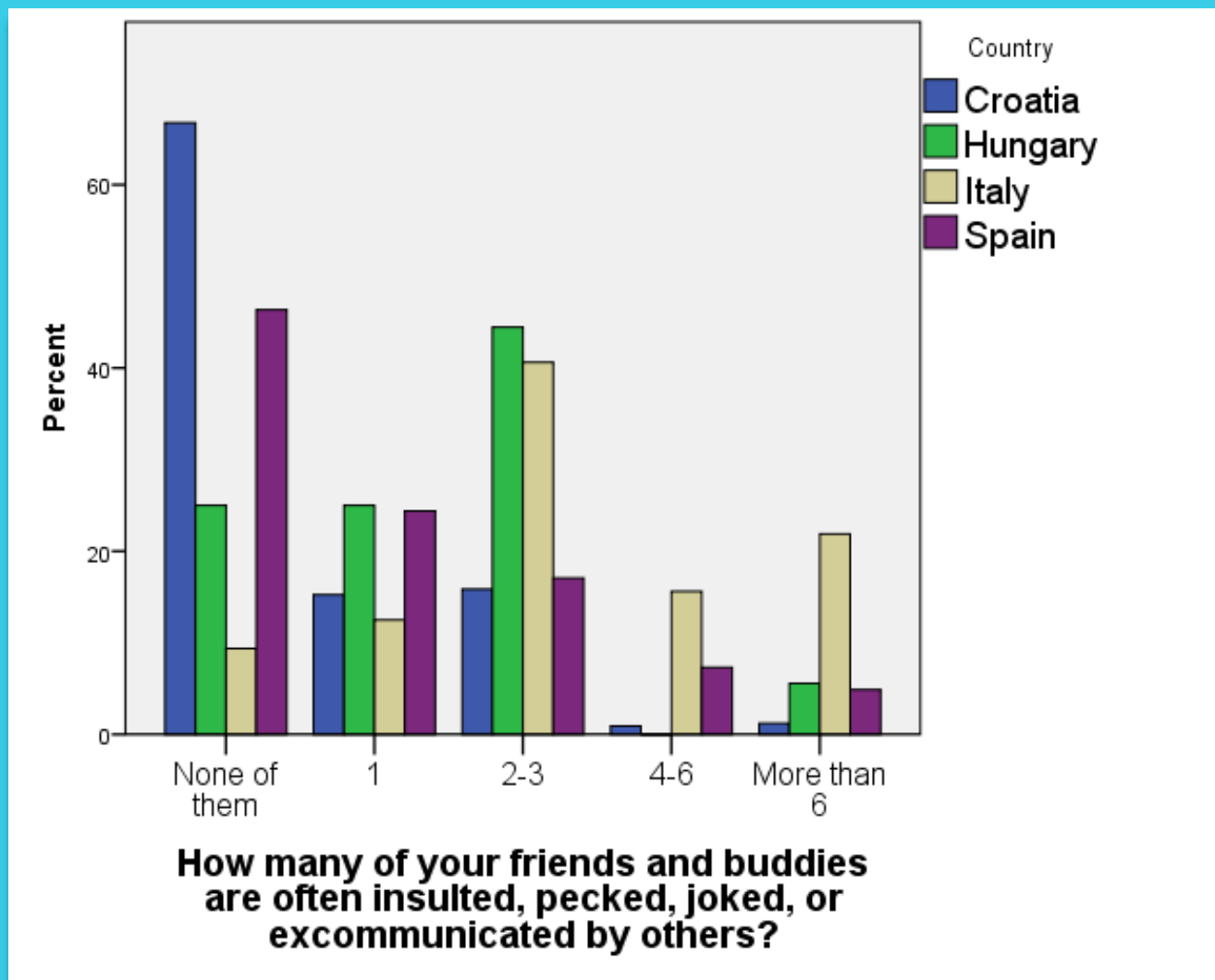
A minta összetétele- NEET-fiatalok

		Ország							
		Horvátország		Magyarország		Olaszország		Spanyolország	
		Count	Column N %	Count	Column N %	Count	Column N %	Count	Column N %
Dolgozik 16-29 éves fiatalokkal?	Igen	36	90,0%	39	72,2%	50	98,0%	43	84,3%
	Nem	4	10,0%	15	27,8%	1	2,0%	8	15,7%
		Átlag	Szórás	Átlag	Szórás	Átlag	Szórás	Átlag	Szórás
Hány NEET-fiatallal dolgozik		62,7	61,9	15,9	19,6	11,8	10,5	27,8	25,1

A minta összetétele - segítők

NEET FIATALOK

- Horvátországban a legalacsonyabb a kortársaktól elszenvedett bullying áldozatainak, noha ez a legnagyobb számú minta
- Az áldozatok száma a legmagasabb Olaszországban
- *A tábla azt mutatja, hogy az egyes országokban a megkérdezettek szerint hányszor szenvednek el valamilyen bántalmazást barátaik.*



A bullying formái

	Magyarország	Magyarország	Olaszország	Spanyolország	Average
Kinevettek valakit beszéd közben	63,7%	86,1%	96,9%	62,2%	77,2%
Valakiről hazugságokat, pletykákat terjesztettek	75,6%	75,0%	100,0%	53,7%	76,1%
Valakit megaláztak társai előtt	75,3%	77,8%	84,4%	41,5%	69,7%
Valakit szándékosan kihagytak valamiből, hogy fájdalmat okozzanak neki.	54,6%	65,7%	84,4%	58,5%	65,8%
Valakit meglöktek	58,2%	54,3%	78,1%	36,6%	56,8%
Valakit olyasmire kényszerítettek, amit nem akart megtenni	49,1%	58,3%	84,4%	27,5%	54,8%
Valaki helyett a neten posztoltak, vagy üzenetet küldtek a nevében	45,1%	47,2%	90,6%	24,4%	51,8%
Valakit megütöttek	40,9%	52,8%	65,6%	32,5%	47,9%
Valakit olyan módon fogtak vagy érintettek meg, ahogy az nem tetszett neki	40,5%	52,8%	78,1%	15,0%	46,6%
Valakinek elvették a pénzét, vagy kajáját, vagy bármi mást.	26,5%	44,4%	84,4%	24,4%	44,9%
Valakiről videót tettek fel a netre, amely szégyent hoz rá.	27,7%	30,6%	87,5%	14,6%	40,1%

A megaláztatás valamelyik módja havonta megjelenik

Leginkább közös bántalmazás:

- Kinevetni másokat vagy pletykát terjeszteni
- Az egyes országok között jelentős különbségek vannak

A bullying okai

Az elkövetőknek is vannak problémái...

Mert tudják, hogy az áldozat nem tudja/nem fogja megvédeni magát

Ettől gondolják erősnek magukat

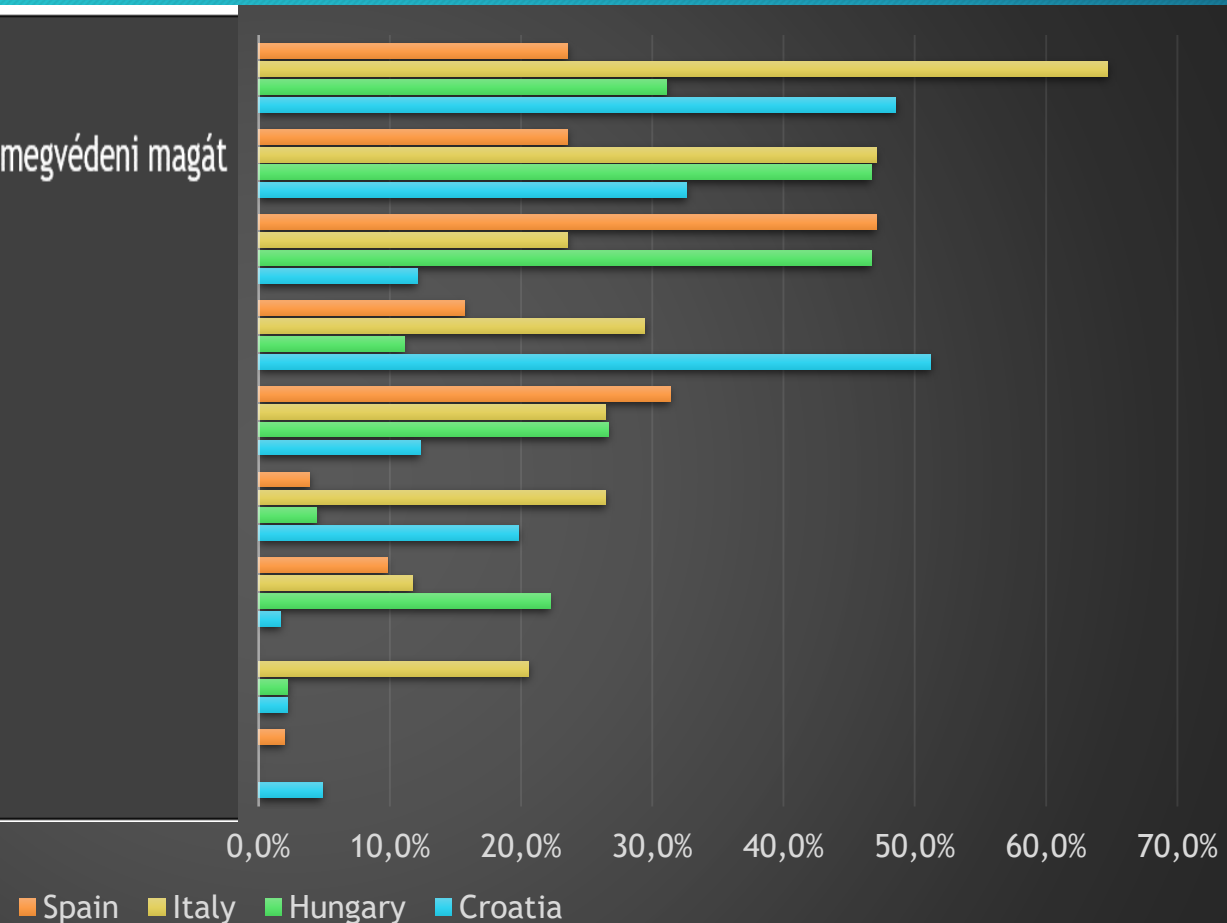
Klassz dolognak tartják mások bántalmazását

Bosszantani akarnak másokat.

Ezek az emberek különböznek másoktól

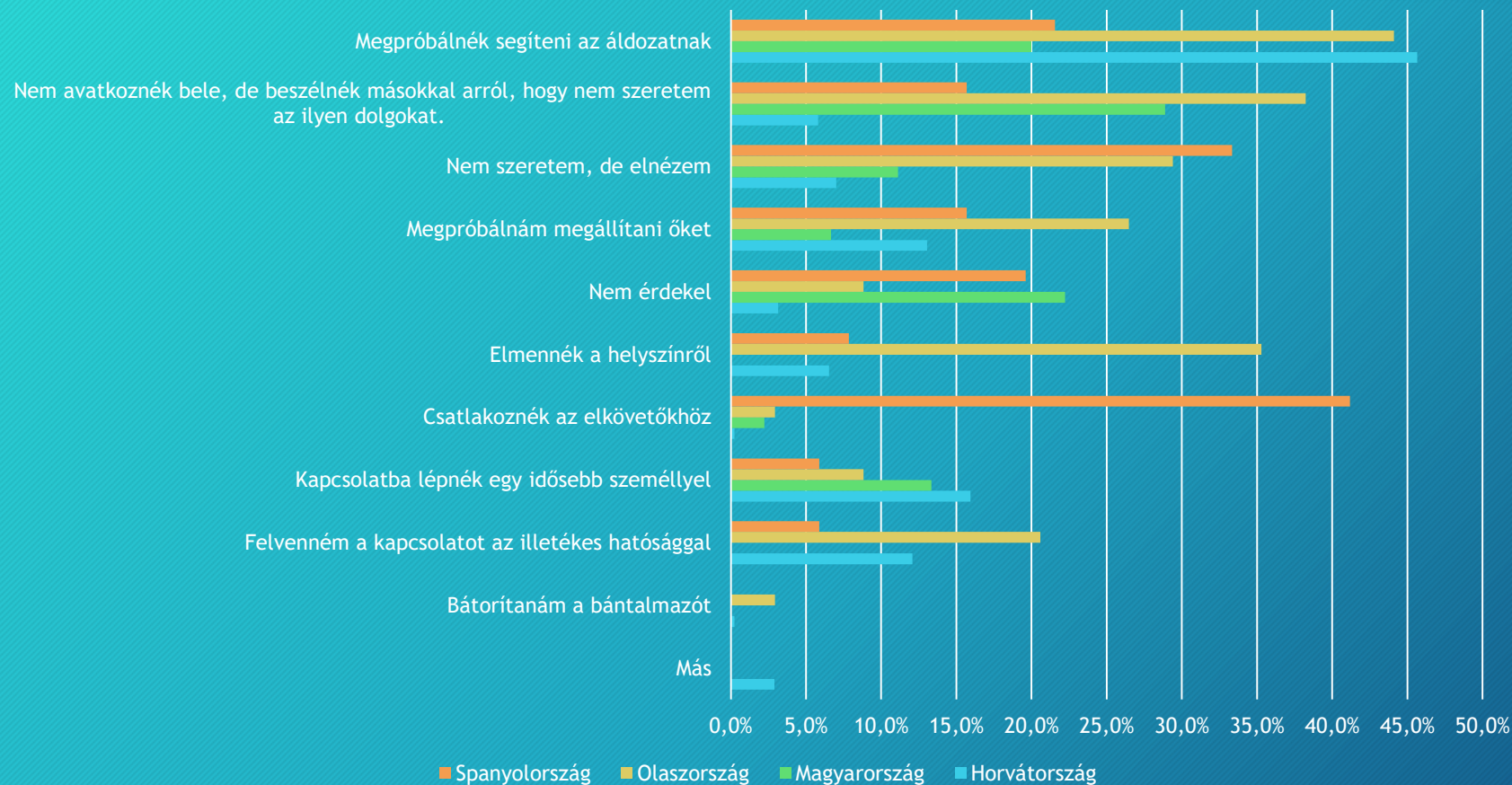
Mulatságosnak találják

Azt kapják, amit megérdemelnek



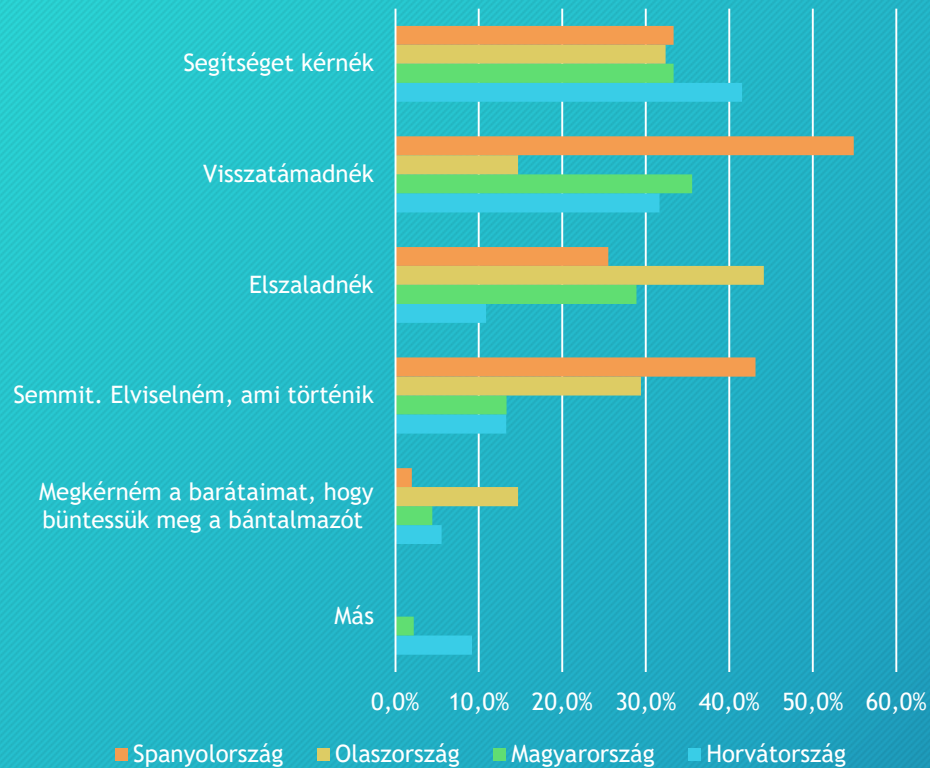
- A bántalmazó problémái és az áldozat tehetetlensége gyakori okok.
- Az áldozat hibáztatása ritka
- A csoport légköre fontos lehet Horvátországban

Hogyan viszonyulnak a bullyinghoz?

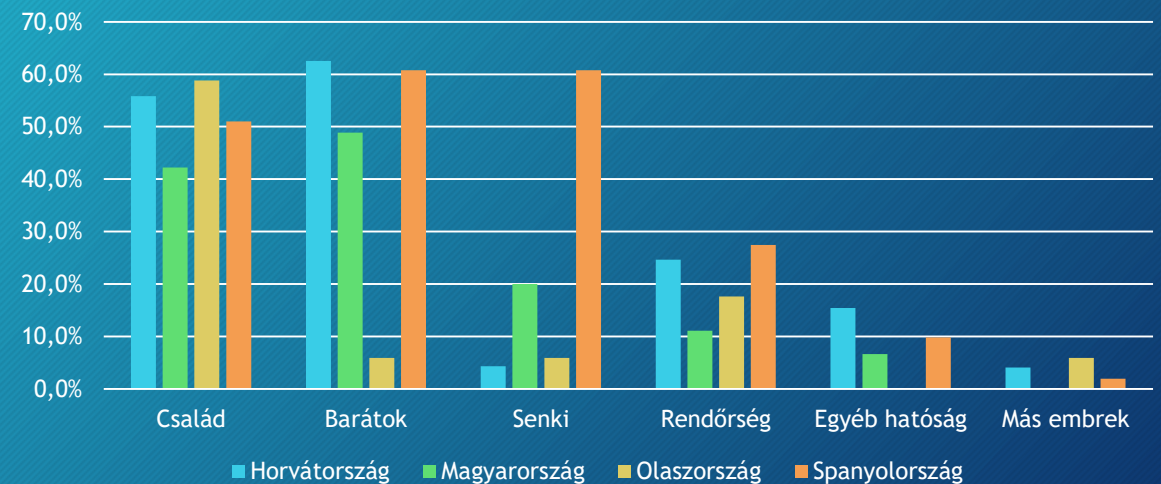


- Az aktív segítség a leggyakoribb reakció átlagosan
- Spanyolországban viszont az agresszorhoz való csatlakozás a leggyakoribb reakció
- Magyarországon a passzivitás nagyon gyakori

Self-reaction to bullying



- A elgyakoribb reakció a segítségkérés, barátoktól, családtól
- Spanyolország: visszaütés vagy a passzivitás a leggyakoribb
- Olaszország: az elfutás a leggyakoribb



Az elkövető jellemzői

A leggyakoribb bántalmazó	Horvátország	Magyarország	Olaszország	Spanyolország	Átlag
Férfi	30,4%	48,9%	41,2%	54,9%	43,9%
Ismeri az áldozatot	33,3%	20,0%	26,5%	54,9%	33,7%
alacsonyabban képzett	26,6%	13,3%	26,5%	35,3%	25,4%
Idősebb az áldozatnál	21,0%	15,6%	17,6%	41,2%	23,8%
Nem ismeri az áldozatot	9,4%	13,3%	32,4%	27,5%	20,6%
bárki	39,9%	26,7%	14,7%	0,0%	20,3%
nő	10,9%	11,1%	29,4%	29,4%	20,2%
egyedül élő	3,9%	0,0%	17,6%	58,8%	20,1%
A városokban (sűrűn lakott területeken) élők	14,0%	17,8%	23,5%	15,7%	17,8%
magasabban képzett	8,2%	6,7%	26,5%	15,7%	14,3%
A városokban, külvárosokban él	7,5%	0,0%	26,5%	19,6%	13,4%
nagy családban él	4,3%	11,1%	20,6%	15,7%	12,9%
vidéken él	4,8%	0,0%	20,6%	17,6%	10,8%
fiatalabb az áldozatnál	3,6%	6,7%	14,7%	15,7%	10,2%

Férfi/fiú, aki ismeri az áldozatot, és idősebb nála

Spanyolország: egyedül élő

Szakemberek a bullyingról: gyakoriság és formák

	Ország				Átlag
	Horvátország	Magyarország	Olaszország	Spanyolország	
	Átlag	Átlag	Átlag	Átlag	
Valakit kinevettek, miközben beszélt	,72	4,96	5,65	4,00	3,83
Valakiről pletykákat, hazugságokat terjesztettek	,92	4,78	5,60	1,70	3,25
Valakit szándékosan kihagytak valamiből, hogy megbántsák.	,51	3,91	5,47	3,07	3,24
Valakit megaláztak társai előtt	,85	4,58	5,90	1,35	3,17
Valakit meglöktek	,74	3,50	5,59	,41	2,56
Valakit olyasmire kényszerítettek, amit nem akart megtenni	,67	3,25	5,65	,43	2,50
Valaki pénzét, ételét, vagy bármi más tulajdonát elvették	,54	2,67	5,64	1,12	2,49
Valakit megfogtak, vagy úgy érintettek meg, ahogy nem tetszett neki	,26	3,41	5,70	,30	2,42
Valaki megütött valakit	,42	2,91	5,55	,31	2,30
Valaki helyett posztoltak a neten, vagy küldtek üzenetet a nevében	,35	2,55	5,60	,38	2,22
Valakiről olyan videót tettek fel a netre, ami megszégyeníti őt	,28	1,74	5,24	,60	1,96

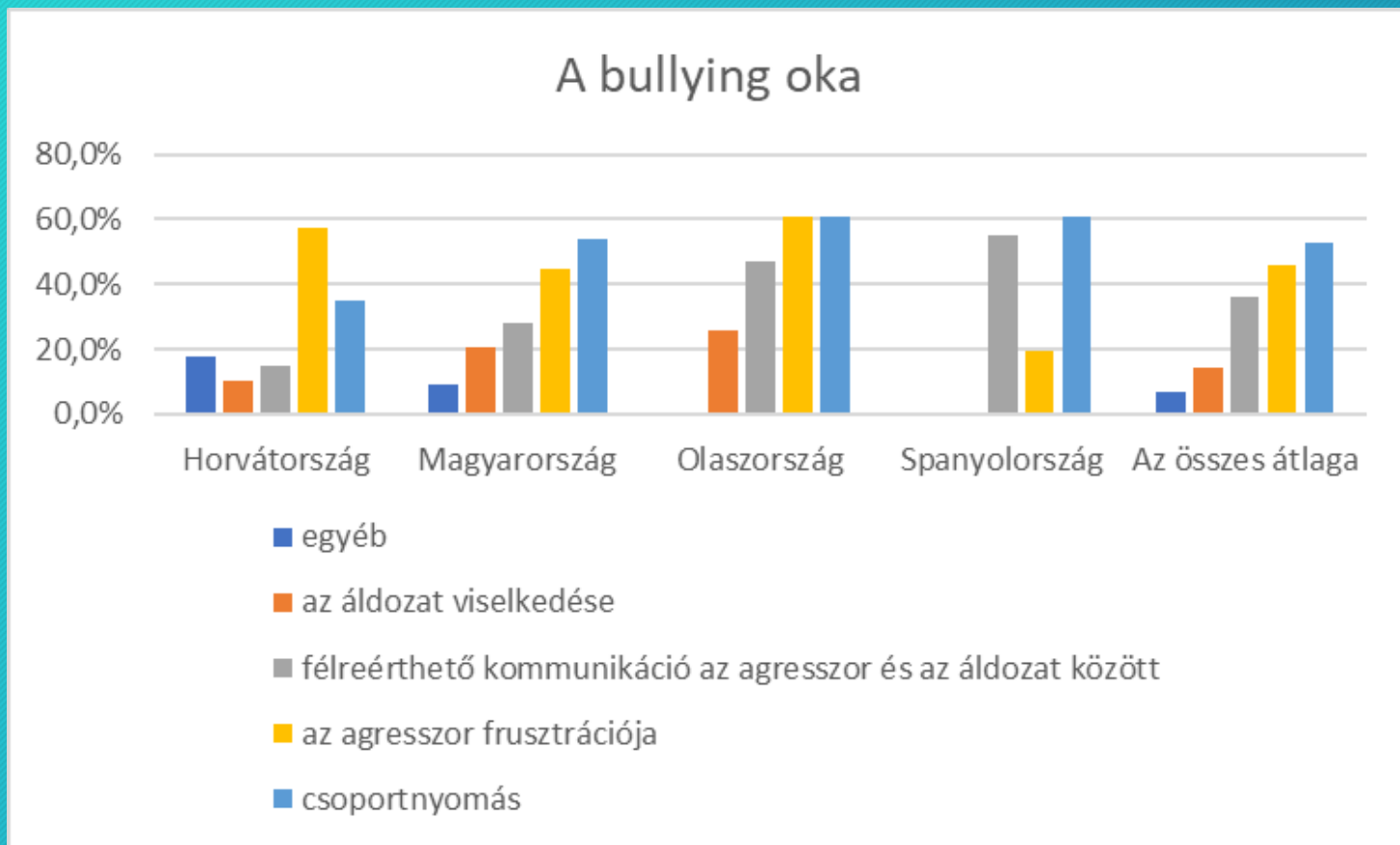
- Nagy különbség az országok átlaga között
- Nagy a szórás Spanyolországban (más szakemberek talán jobban differenciáltak)
- (befolyásolta a válaszokat, hogy hány NEET-fiatalt ismernek)

Tipikus reakció a bullyingra

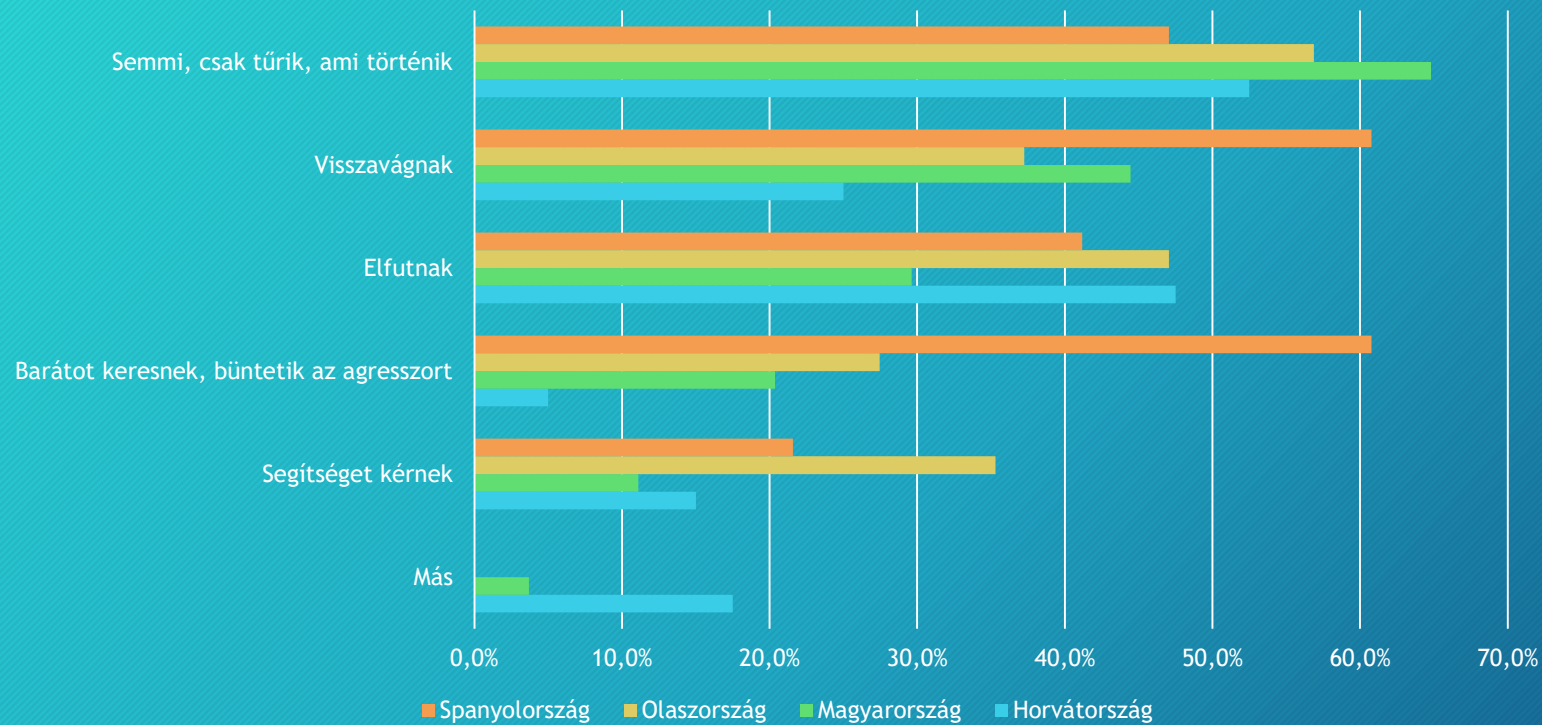
	Horvátország	Magyarország	Olaszország	Spanyolország	Az összes átlaga
Felveszi a kapcsolatot az illetékes hatóságokkal.	2,5%	0,0%	21,6%	0,0%	6,0%
Felveszi a kapcsolatot egy idősebb személlyel.	5,0%	5,6%	17,6%	3,9%	8,0%
Megpróbál segíteni az áldozatnak	20,0%	11,1%	17,6%	13,7%	15,6%
Nem avatkozik bele, de beszélget másokkal arról, hogy nem szereti az ilyen dolgokat.	22,5%	0,0%	47,1%	19,6%	22,3%
Megpróbálják megakadályozni őket.	22,5%	3,7%	35,3%	31,4%	23,2%
Elhagyja a helyszínt	27,5%	35,2%	27,5%	3,9%	23,5%
Bátorítja azokat, akik ilyet tesznek	7,5%	48,1%	49,0%	13,7%	29,6%
Nem szereti, de elnézi	37,5%	48,1%	54,9%	15,7%	39,1%
Nem törődik vele.	17,5%	40,7%	54,9%	54,9%	42,0%
Csatlakozik az elkövetőkhöz	15,0%	44,4%	60,8%	60,8%	45,3%
Valami más	15,0%	5,6%	3,9%		

- A kortársak tipikus reakciójának észlelése: passzivitás vagy akár agresszió.
- Az aktív beavatkozás a szakemberek részéről csak másodlagos szempont

A bullying tipikus okai

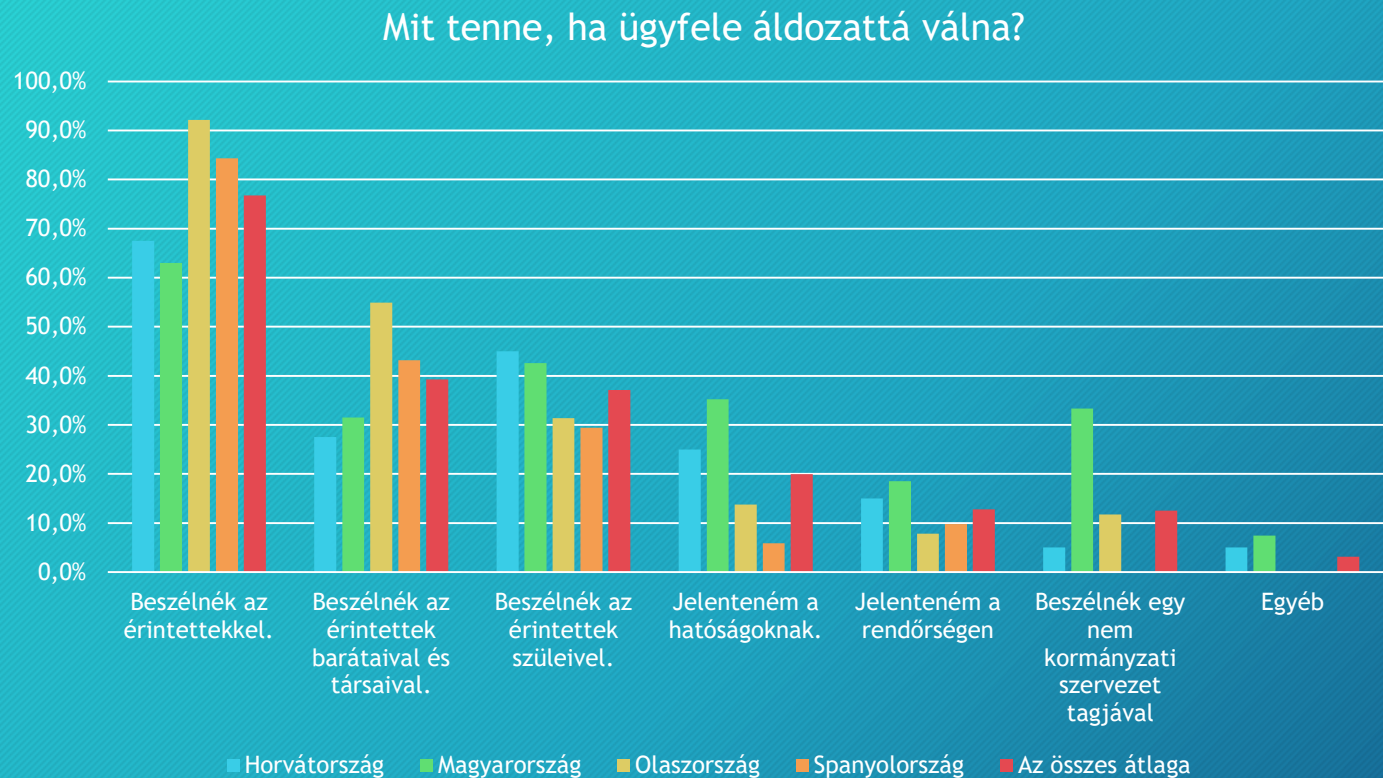


Az áldozatok tipikus reakciója



- Passzivitás vagy agresszió
- Spanyolország: bandaháború

Mit tennének a szakemberek?



- NgO-kat nem vonnának be (Kivétel: Magyarország)
- Elsősorban azokkal kell felvenni a kapcsolatot, akik érintettek.